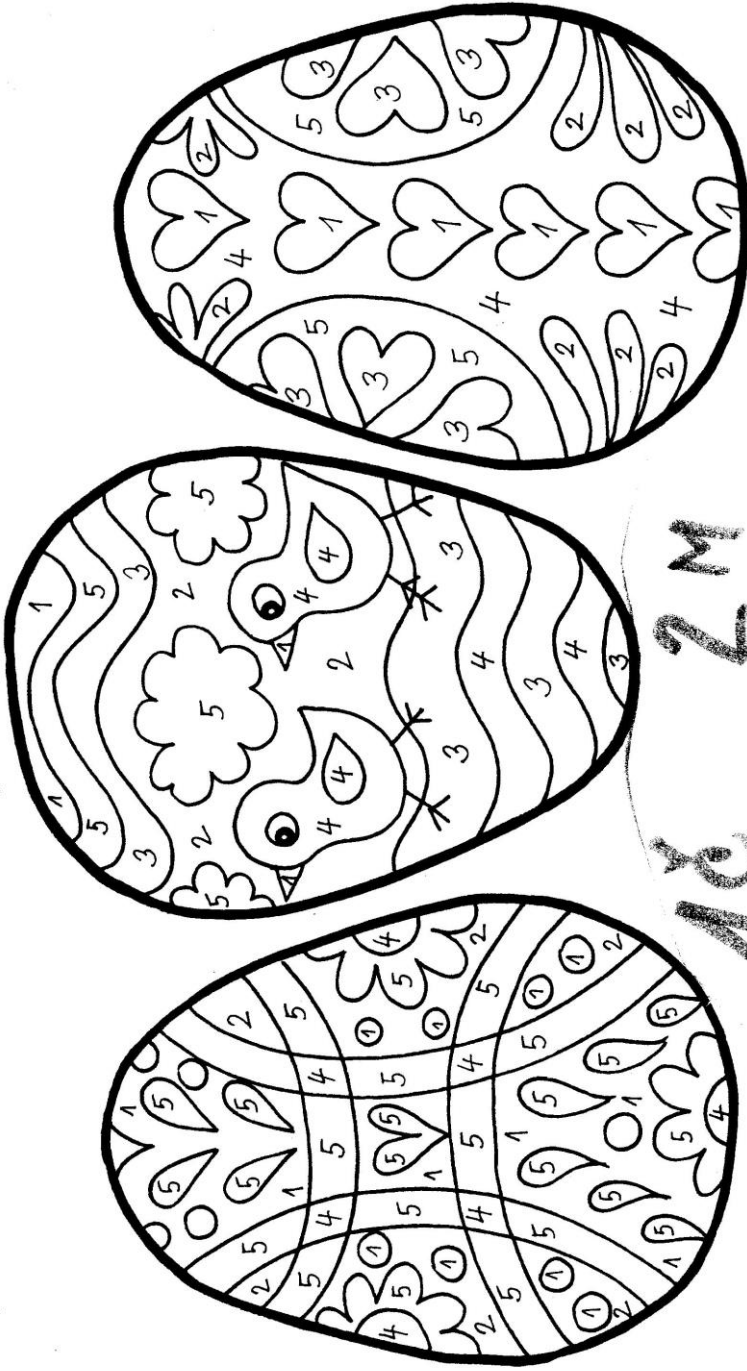


29. ŘIKEJ, CO JE NA OBRÁZKU.  
 ROZSTŘIHEJ OBRÁZKY PODLE ČAR, ZAMICHEJ  
 A ZNOVU SKLADEJ.

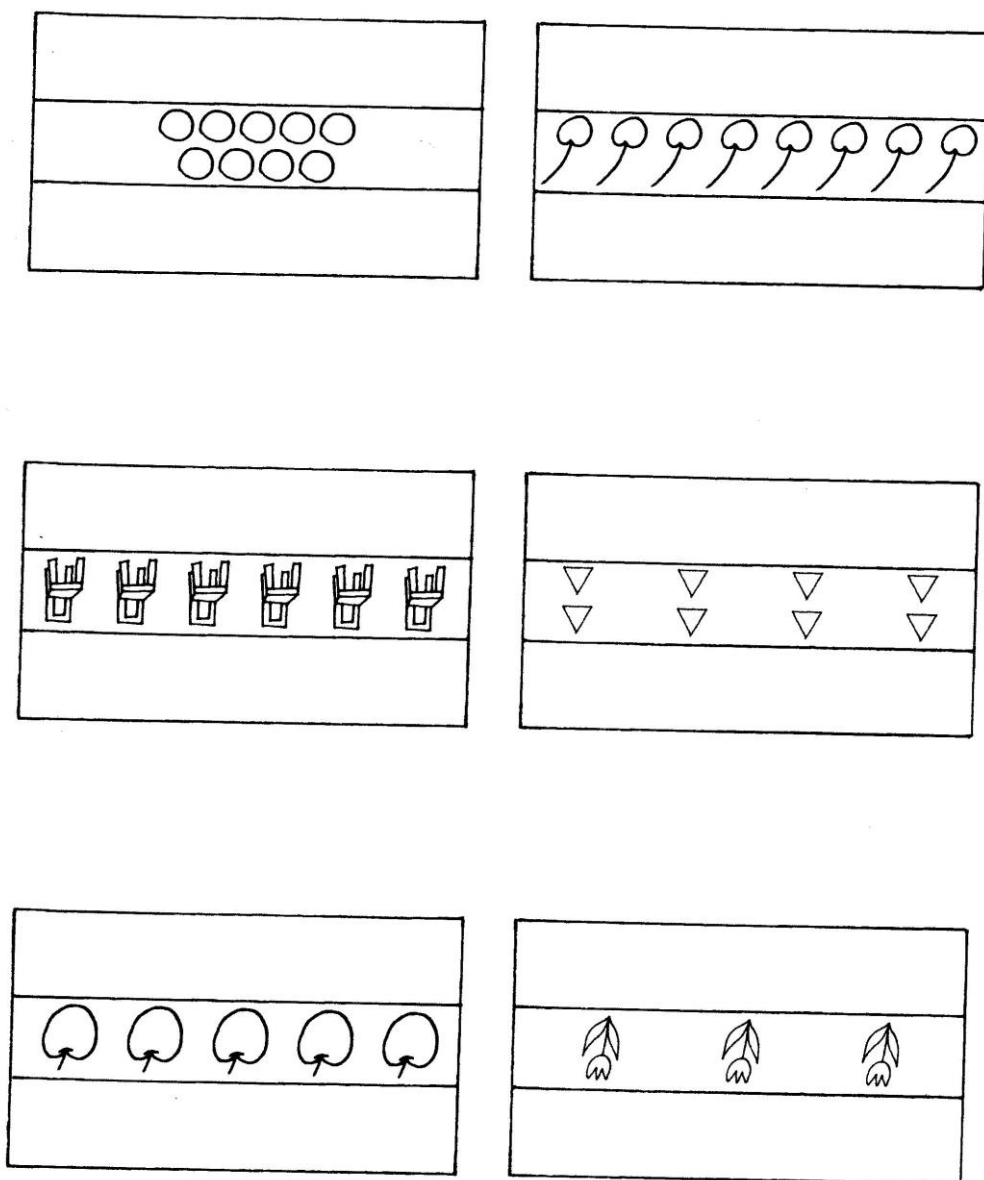
PODLE LEGENDY VYBARVI KRASLICE.





10 2 M  
32 4 5 B

30. ŠKRTNI TA OKÉNKA, KDE NEJSOU STEJNÉ  
OBRÁZKY

22	22	2S
FF	FB	FF
PP	pb	PP
LL	pP	LL
UN	ZZ	*I *I



49. SPočITEJ PŘEDMĚTY V RÁMEČKU.  
 DO HORNÍHO RÁMEČKU NAKRESLI O JEDEN PŘEDMĚT  
 MĚNĚ. DO DOLNÍHO RÁMEČKU NAKRESLI O JEDEN  
 PŘEDMĚT VÍCE.



## 2. Pracovní list: Velikonoční beránek

*dokresli velikonočnímu beránkovi kožíšek*

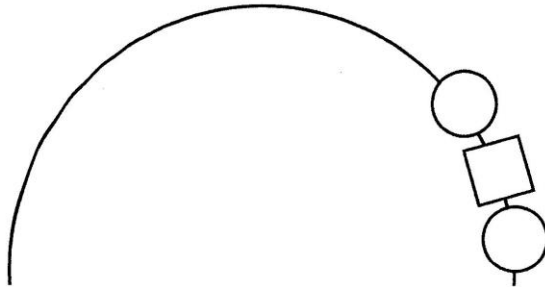
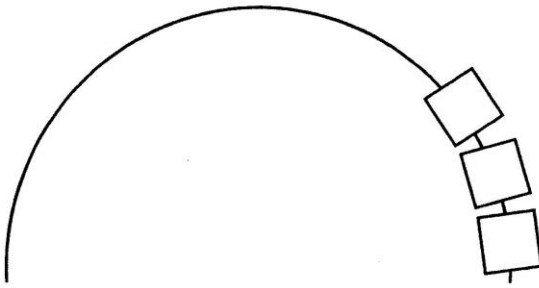
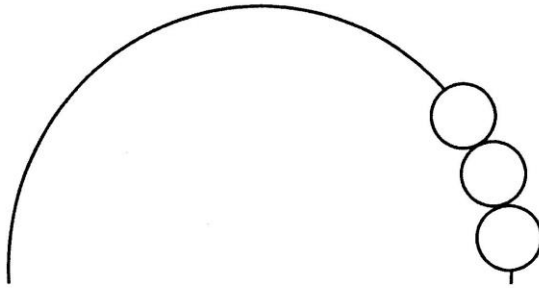
Příloha pro III. čtvrtletní integrovaný blok: Jarní hry a činnosti,  
8. téma: Mládka

PRIPRAVIT NA VYKONANÍ S P. UČITELKOU VE 6/4/21

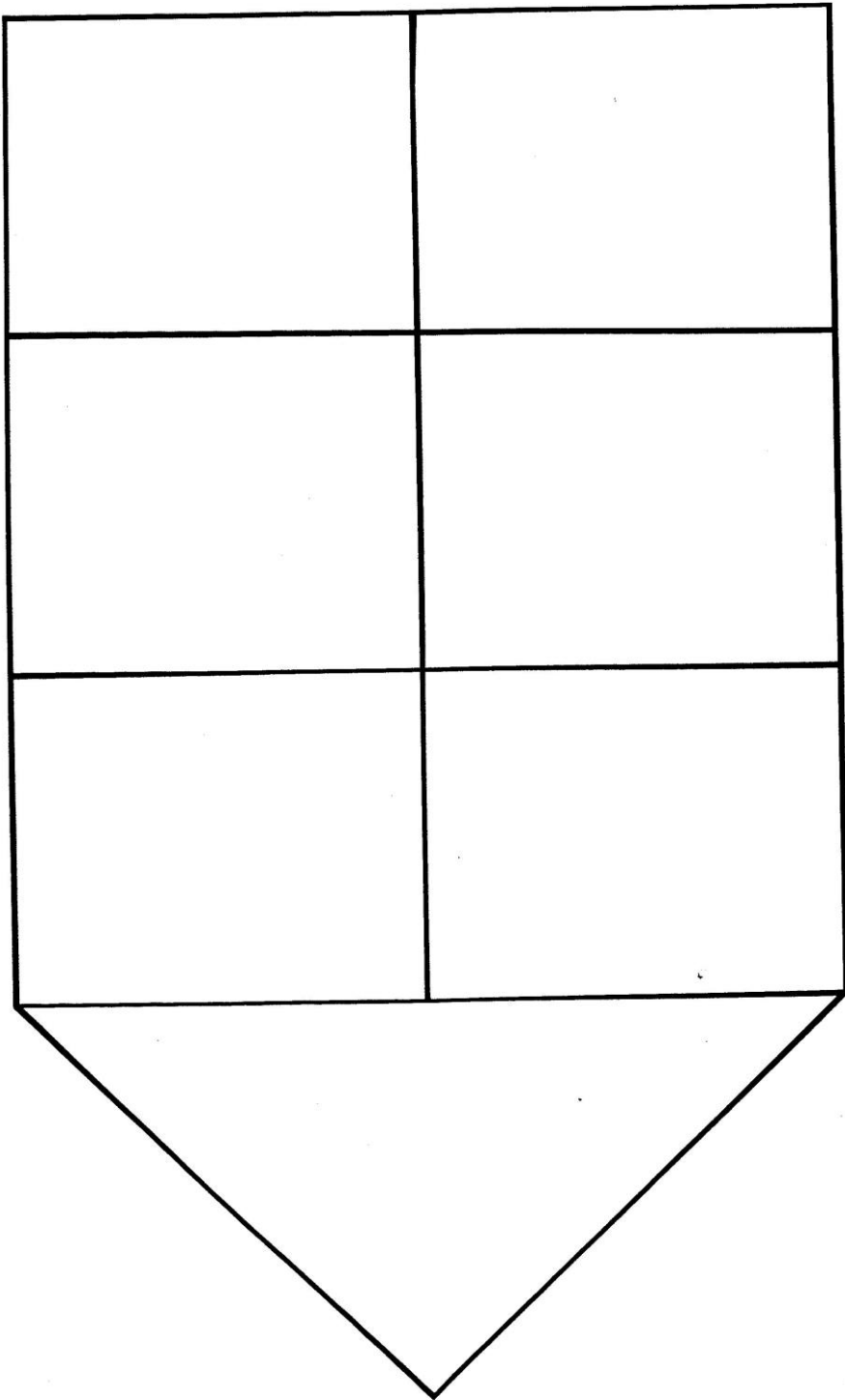
Příloha pro III. čtvrtletní integrovaný blok: Jarní hry a činnosti,  
9. téma: Dopravní školická

### 9. Pracovní list: Dokresli korálky pro maminku

dokresli korálky podle tvarů na začátku







PRINTED BY WINDOVS 3.0. LICENSING THE 4/4/01




PŘIPRAVIT NA VYPRACOVÁNÍ S P. UČITELKOU DNE 8/4/21

19. ŘÍKEJ, CO JE NA OBRÁZKU.









**5. Pracovní list: Sluníčko**  
dokresli paprsky vycházející od sluníčka

7. téma: Voláme sluníčko  
Příloha pro III. čtvrtletní integrovaný blok: Jarní hry a činnosti,

PRACOVNÍ LIST VYPRACOVAT S T. UČITELKOU BĚ 9/1/2014

UČÍTE SE BAZVÍKŮ.



AUTO  
Říkal si pan Zita:  
Proč to auto škytá?  
Já mu šlapu na pedál,  
ale ono nechce dál.  
Auto jelo do kopečka,  
pak si řeklo: Dost a tečka.  
To ti, Zito, neprominu,  
že chceš jezdit bez benzínu.  
Které auto vydrží  
jezdit s prázdnou nádrží?